

Очищення кладки і пластмас зовні

Clean-Multi-Refresher





Перед початком роботи обов'язково ознайомтесь з технічними описами продуктів, лінки на описи вказані в таблиці технологічної карти.

Характеристики системи

Температурний режим: **15-25 °C (не нижче +5°C)**

Основа: **Кладка і пластмаси**

Сфера застосування: **Забруднена кладки, пластик**

№	Процес	Значення
1	Підготовка основи	
	Видалити пошкодження покриття, рослини і чутливі суміжні поверхні, не призначені для обробки, накрити або очистити водою відразу після застосування продукту, сильно поглинаючі поверхні попередньо зволожити	
2	 Нанесення засобу Clean-Multi-Refresher	
	 Нанесення пензликом ²⁾	5 - 20 мл/м ²
	 Нанесення щіткою ²⁾	5 - 20 мл/м ²
	 Спрей ²⁾	5 - 20 мл/м ²
	В залежності від ступеня забруднення засіб розведіть водою	0 - 15 %
3	Очікування	10 - 20 хвилин
	Підтримуйте поверхню у вологому стані, наприклад, за допомогою флакона-пульверизатора	
4	Промивання водою	
	Промити поверхню великою кількістю води з додатковою механічною обробкою, наприклад, нейловою або натуральною щіткою, але не застосовувати металеву щітку. Механічна обробка потрібна для видалення забруднень, що засіли глибоко в порах.	
5	Сушка	24 години

Важливо!

¹⁾ В технологічній карті вказані рекомендовані орієнтовні витрати матеріалу.

Перед застосуванням збовтати продукт.

Температура продукту, об'єкта і навколишнього середовища не повинна бути нижче 5°C.

Оптимальний температурний режим 15-25°C при відносній вологості повітря 40-80%.

Продукт слід наносити рясно.

Не застосовувати при інтенсивному сонці, дощі, високій вологості, сильному вітрі або морозі, не накривайте оброблені поверхні.